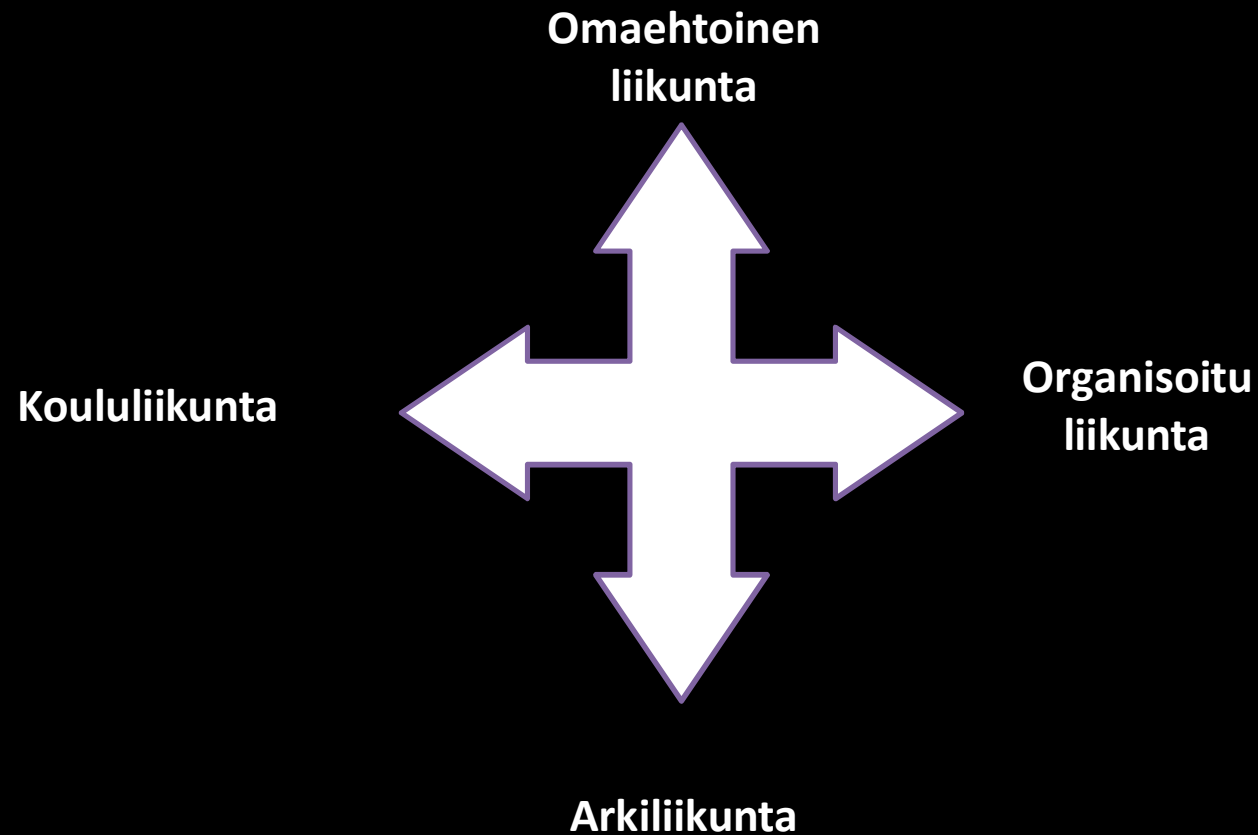


**Valtion liikuntaneuvosto
arvioimassa lasten ja nuorten
liikuntaa**

Minna Paajanen

Kuka huolehtii kokonaisuudesta?



koulu-
terveydenhuolto

Kaavoitus

Perheet

Kuntien
liikuntapalvelut

Liikuntapaikat


Koulu

Päiväkoti

Pyörätiet

Asuinalueet

Liikuntaseurat



Hallinnonaloittain

Valtioneuvoston kanslia

Ulkoasiainministeriö

Oikeusministeriö

Sisäasiainministeriö

Puolustusministeriö

Valtiovarainministeriö

Opetus- ja kulttuuriministeriö

Maa- ja metsätalousministeriö

Liikenne- ja viestintäministeriö

Työ- ja elinkeinoministeriö

Sosiaali- ja terveysministeriö

Ympäristöministeriö

0–6-v.

7–18-v.

18–30-v.

30–63-v.

63 →

Ministeriöiden toiminnan läpikäynti

Lain- sääntö

- **MINISTERIÖIDEN TEHTÄVÄT, TYÖNJAKO**
- Valtioneuvoston ohjesääntö: ministeriön tehtävät
- Esim. laki puolustusvoimista
- Ministeriön työjärjestys

Hallitus- ohjelma

- **HALLITUSKAUDEN POLIITTINEN OHJAUS**
- Jyrki Kataisen (2011) hallituksen ohjelma, Alexander Stubbin hallituksen ohjelma (2014)
- Rakennepaketti, kehysriihet yms.

Strategiat, visiot

- **MINISTERIÖN TOIMINTA: MÄÄRÄRAHAT, SÄÄDÖSOHJAUS, INFORMAATIO-OHJAUS**
- Talousarviot, toiminta- ja taloussuunnitelmat
- Ministeriön strateginen suunnittelu
- Lakiuudistukset
- Informaatio-ohjaus: esim. suositukset, erillisstrategiat jne.

Seuranta

- **MINISTERIÖN LIIKUNNAN EDISTÄMISTOIMENPITEET**
- Hallituksen ohjelman seuranta
- Ministeriöiden toimintakertomukset
- VLN:n kysely ministeriöille liikunnan edistämisestä 2012
- PJ Harkimon kirjalliset kysymykset ministereille 2013
- Luetaan ministeriöiden liikuntalakiesitykseen tulleet lausunnot
- Käydään ministerikierros VLN:ssa
- Kysely marraskuussa 2014 edellä mainitut sisällöt huomioiden

Mitä tämä tarkoittaa tiedon
näkökulmasta?

Kasvanut valtion rahoitus ei näy tuloksissa

Valtion liikuntamäärärahat kasvoivat merkittävästi



Järjestöt

Kuntien liikuntatoimi


Liikunnan koulutuskeskukset

Rakentaminen

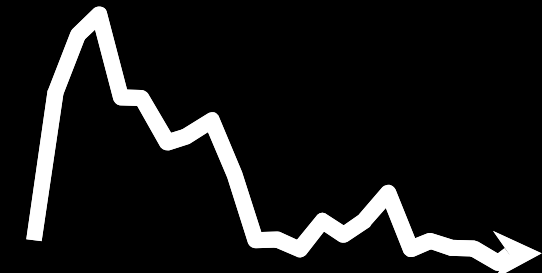
Huippu-urheilu



Indikaattorit pakkasella



Puolustusvoimien Cooperin testin huonokuntoisten osuus 2000–2011

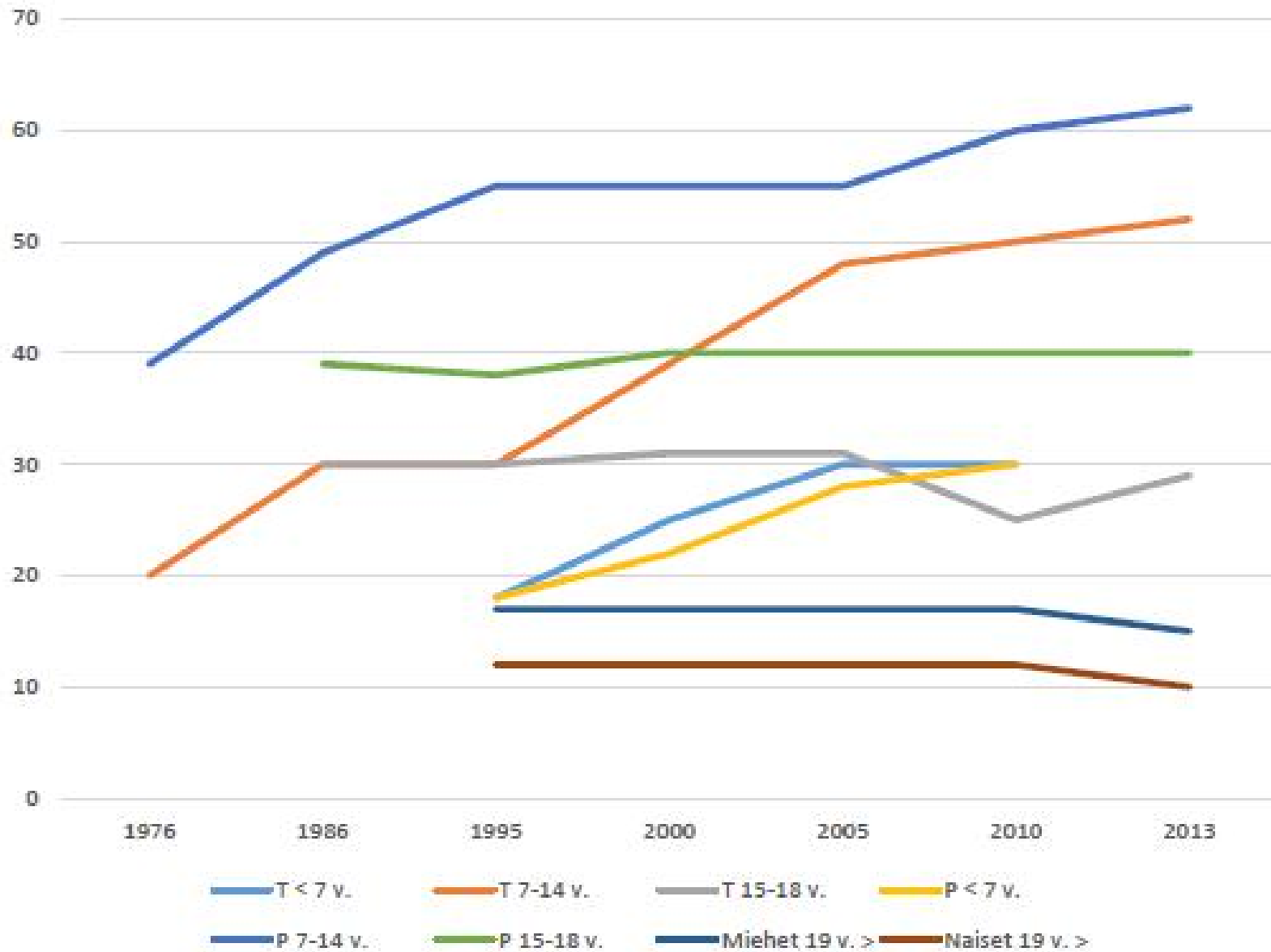


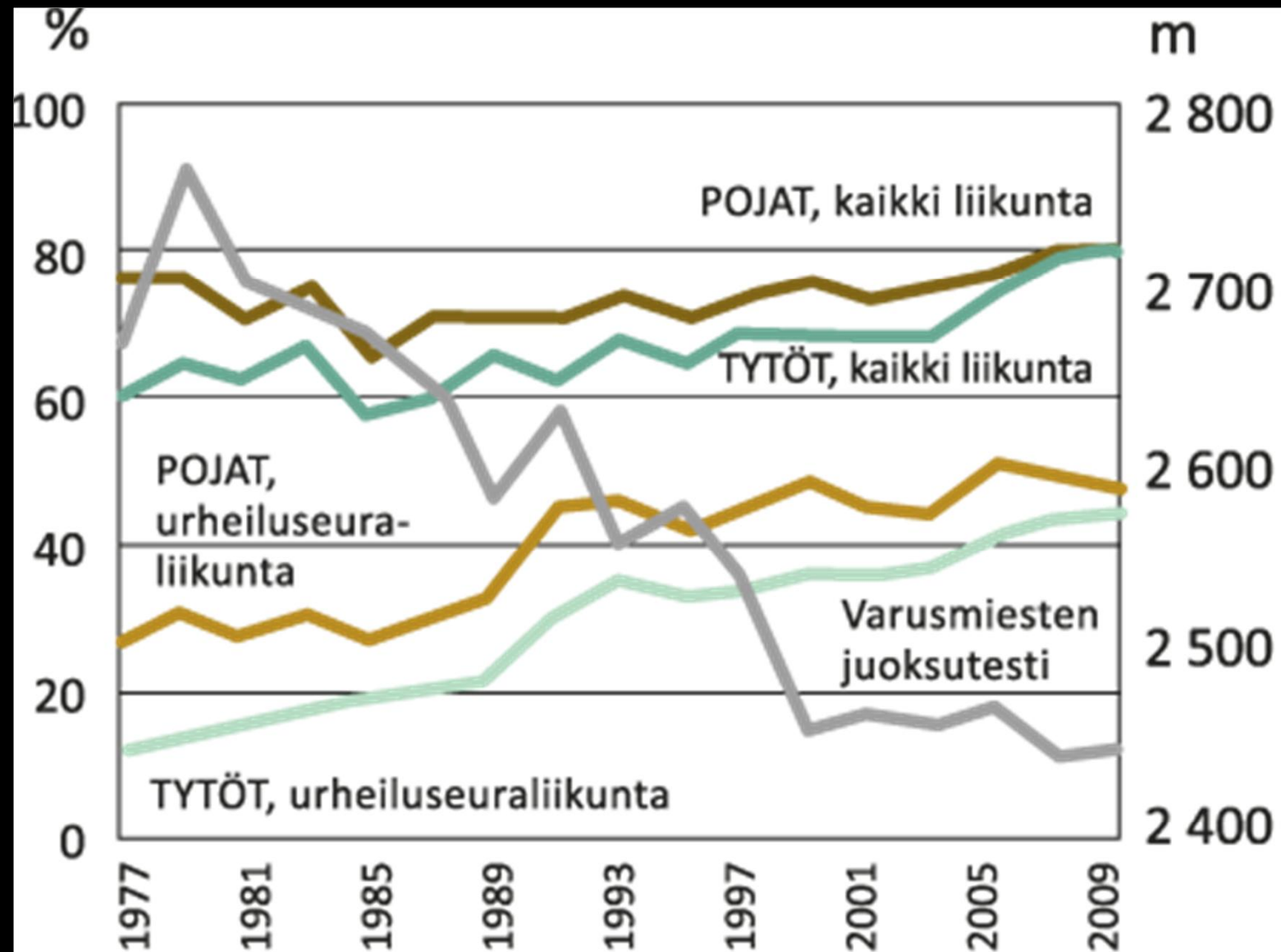
Suomen mitalit kesäolympialaisissa 1908–2012



Lihavien 25–64 –vuotiaiden määrän kasvu 2000–2011 ⁷

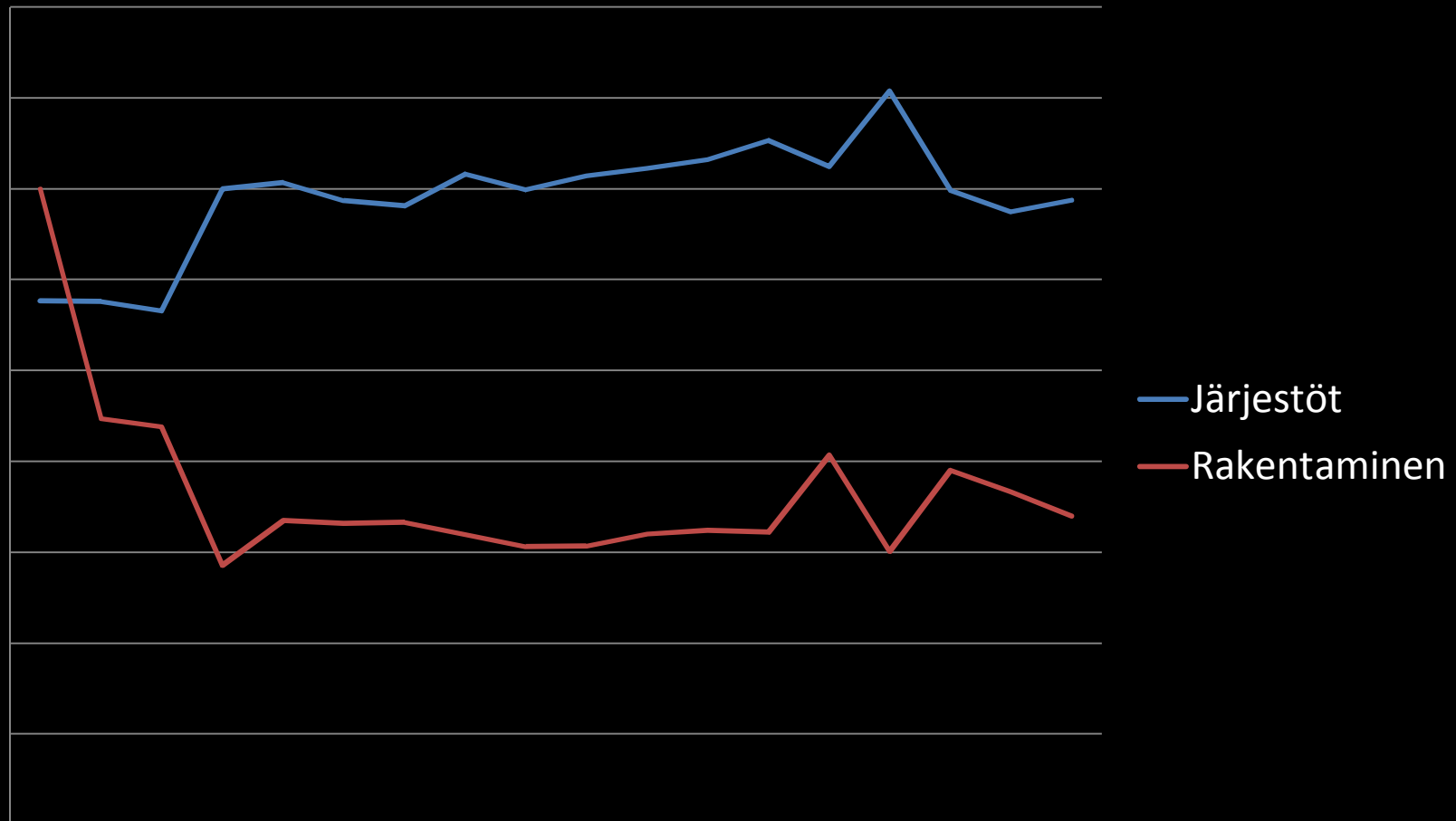
Liikunnan harrastaminen urheiluseurassa (%)

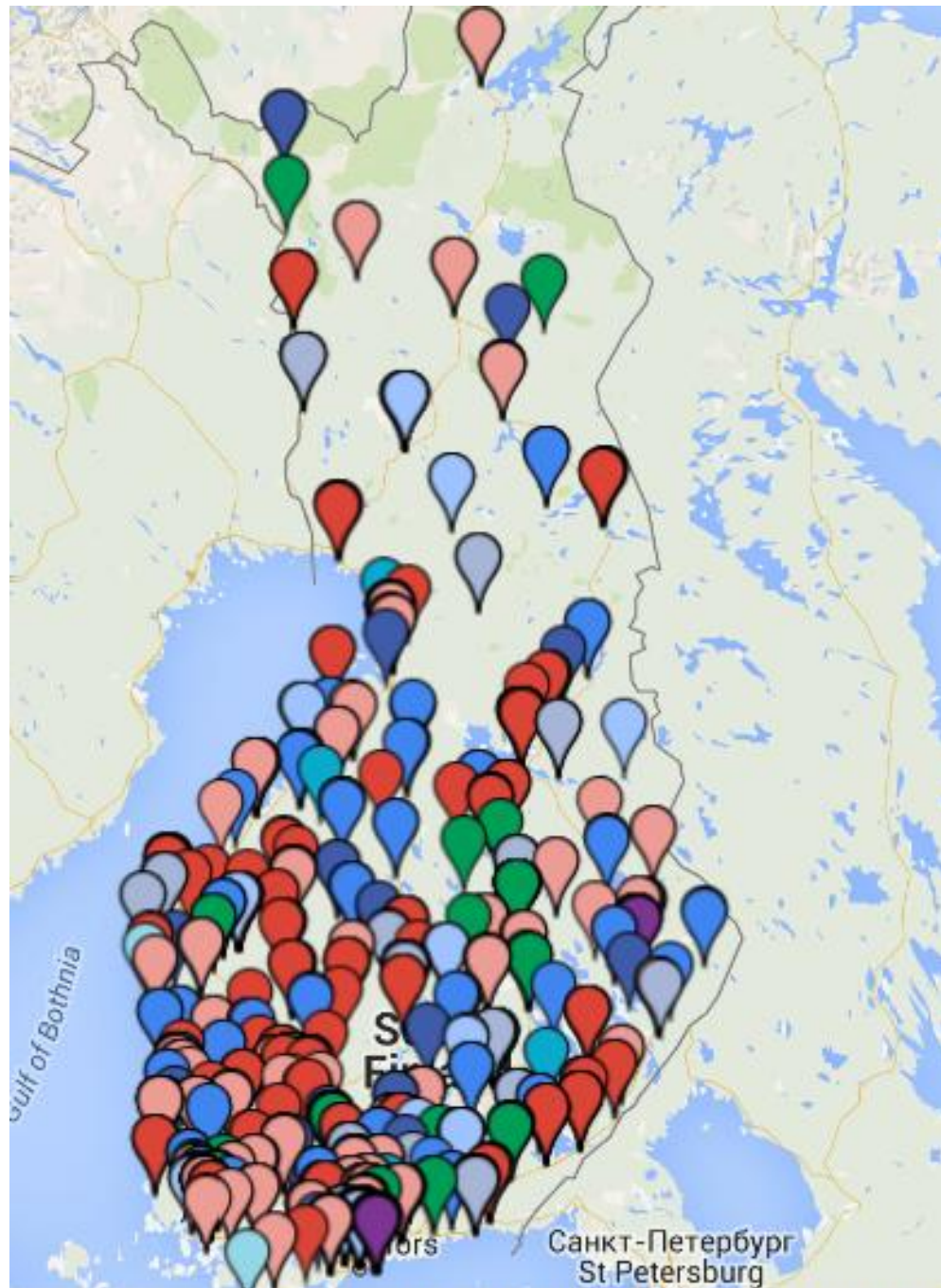




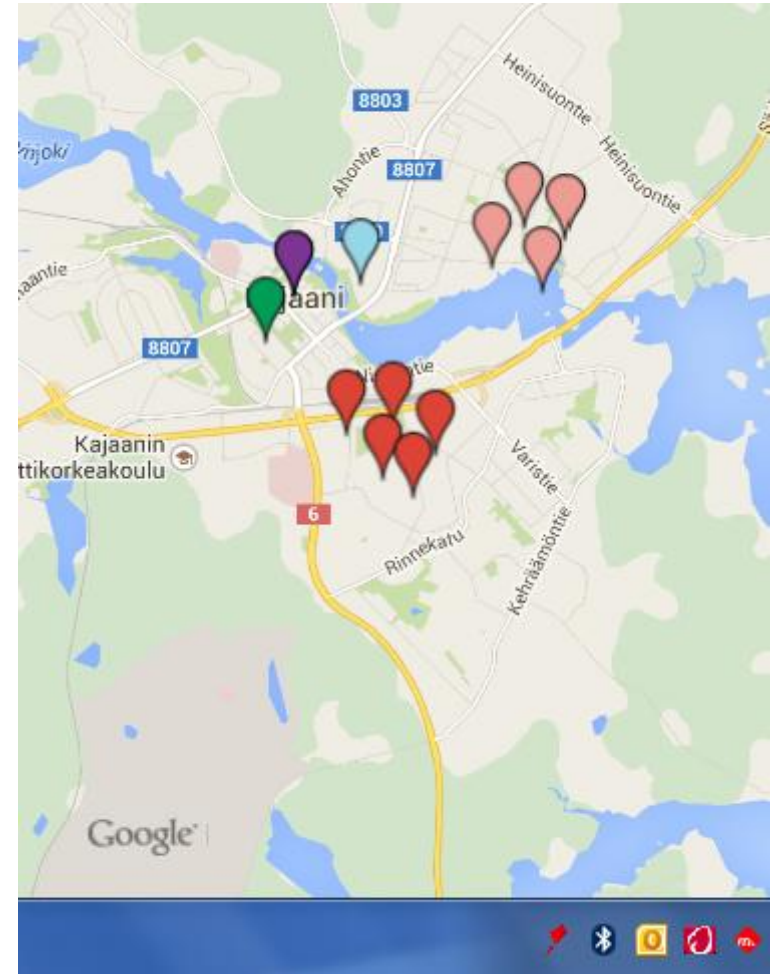
Lähteet: Nuorten terveystapatutkimus, Santtila ym. 2006. Puolustusvoimat 2009

Valtionavustukset liikuntajärjestöille ja liikuntapaikkarakentamiseen 1985-2013

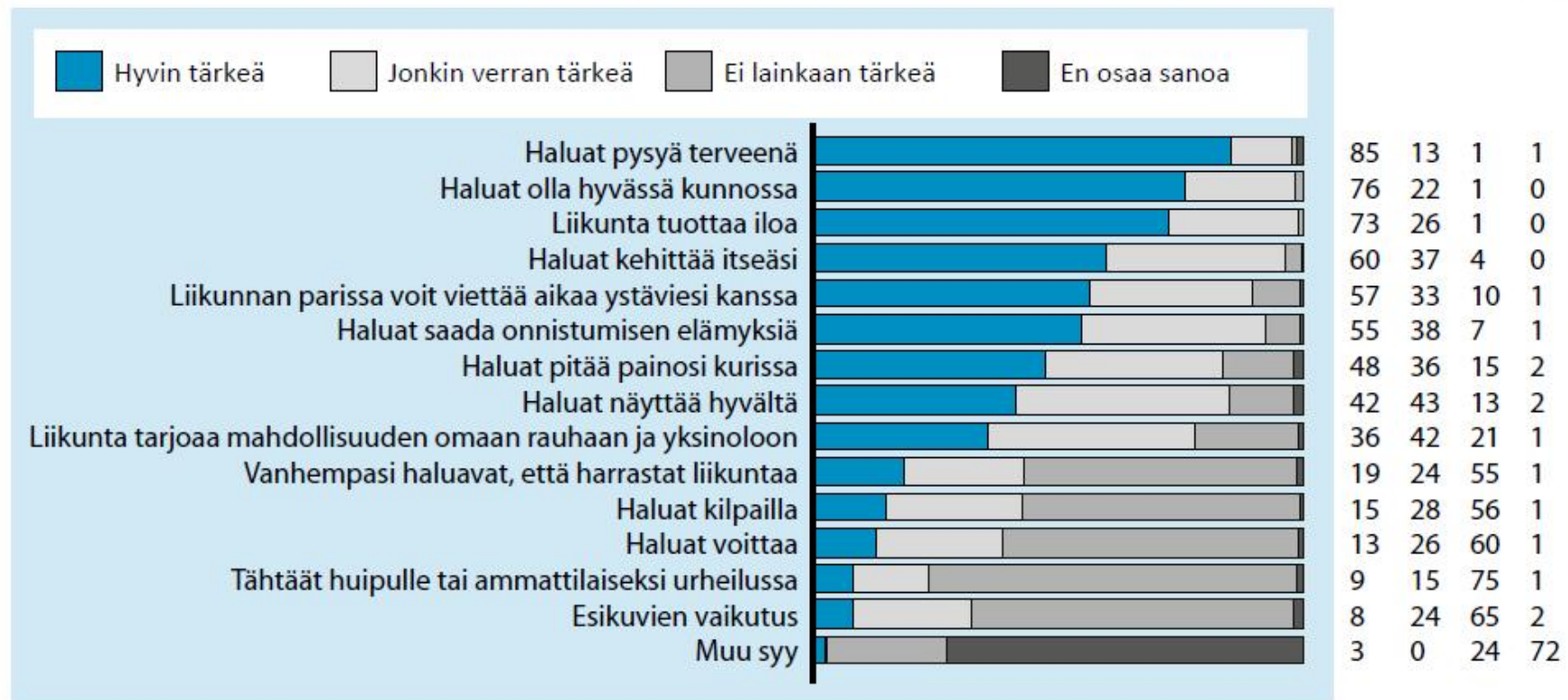




Karttatiedot ©2015 Basarsoft. GeoBasis-DE/BKG (©2009) Google, basado en BCN

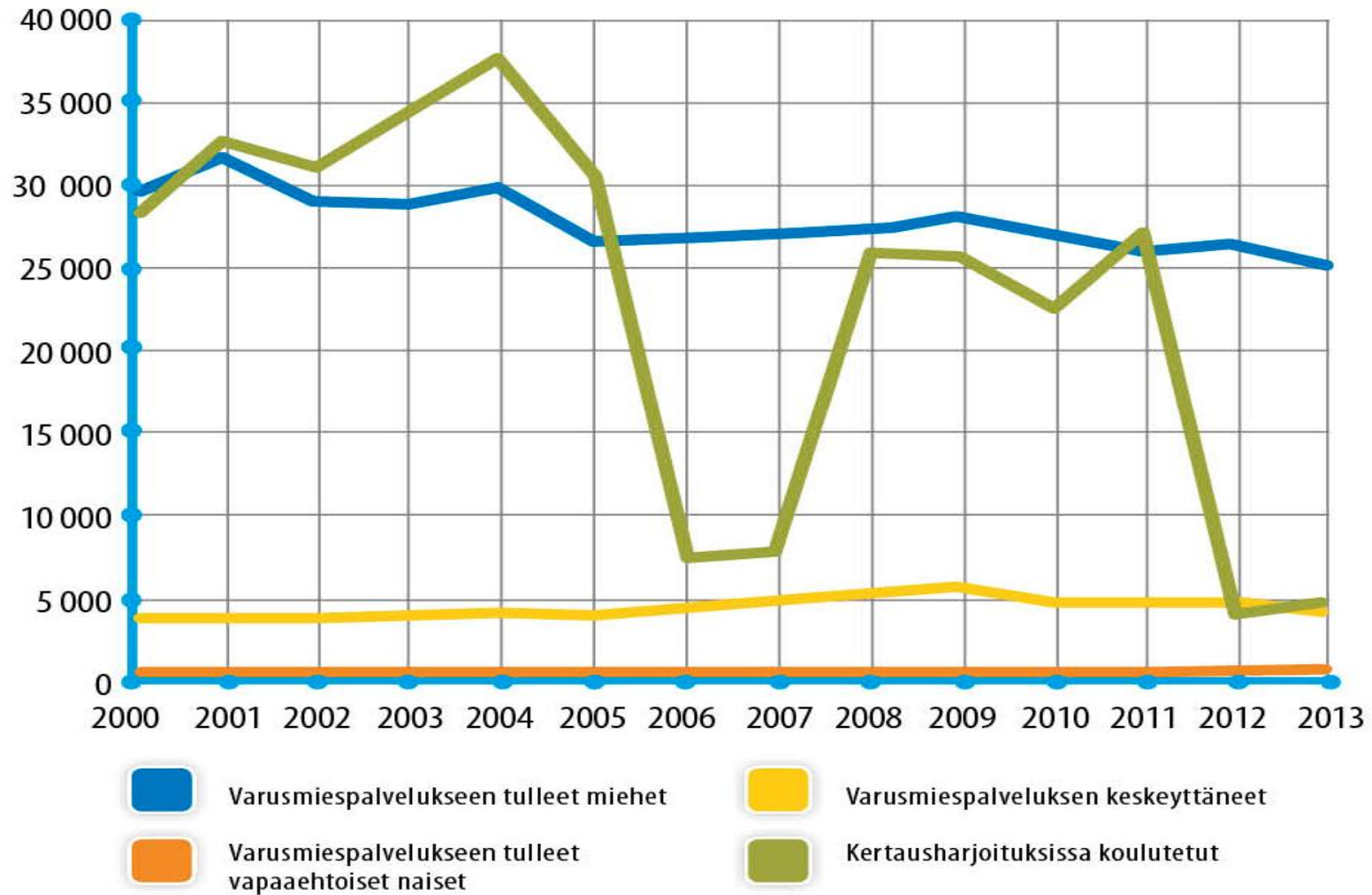


”KUINKA TÄRKEITÄ SYITÄ HARRASTAA LIIKUNTA SEURAAVAT ASIAT OVAT SINULLE?” (% , 10–29-VUOTIAAT)



Asevelvollisuus 2000 – 2013

HENKILÖÄ



Lähde: Pääesikunnan henkilöstösasto

Move!

- Valtakunnallinen, alueellinen, paikallinen, koulukohtainen
- Toimintakyvyn mittaaminen
- Palautteen voima oppilaalle
- Kannustin opettajalle
- Viesti terveydenhoitajalle
- Tieto päättäjälle



VALTION LIIKUNTANEUVOSTO
Statens idrottsråd

Lasten ja nuorten liikuntakäyttäytyminen Suomessa

LIITU-tutkimuksen tuloksia 2014

VALTION LIIKUNTANEUVOSTON JULKAISUJA 2015:2

Samu Kokko & Riikka Hämylä (toim.)