

Ohjeet Liikunta & Tiede -lehden lukemiseen Lehtiluukku-palvelussa

Pääset paperilehden tilaajana lukemaan Liikunta & Tiede -lehden näköislehteä arkistointeen Lehtiluukussa osoitteessa https://www.lehtiluukku.fi/lehdet/liikunta_tiede.

The screenshot shows the website interface for 'Lehtiluukku.fi'. At the top, there is a navigation bar with 'LEHTILUUKKU.FI', 'OMA LUUKKU', 'LEHDET A-O', 'AIHEALUEET', and a 'KIRJAUDU' button circled in red. Below the navigation bar, there is a search bar with the text 'Hae...'. The main content area features a cover image of the magazine 'Liikunta & Tiede' for the issue of 5/2021. To the right of the cover, the magazine title 'LIIKUNTA & TIEDE' and issue date '5/2021' are displayed. Below this, there is a section for subscription options. A blue bar indicates 'Irttonumero 10,00 €'. Below it, there is a radio button option 'Aktivoi tilaajatunnus ?' which is circled in red. A blue button 'OSTA 10,00 €' is also visible. Below the subscription options, there is a message: 'Oletko jo ostanut tämän lehden? Kirjautu sisään lukeaksesi lehteä.' Underneath, there is a section titled 'TIETOA LEHDESTÄ' with a paragraph of text about the magazine's content and a link to 'Liikunta & Tiede - Liikuntatieteellinen Seura - Finnish Society of Sport Sciences'. At the bottom, there are social media icons for Facebook, Twitter, and Email, along with the publication date 'Julkaistu 26.11.2021' and the publisher 'Kustantaja Liikuntatieteellinen Seura ry'.

1. Kirjautu sisään Lehtiluukkuun. Jos et ole ennen käyttänyt palvelua, aloita luomalla uusi käyttäjätunnus.


The screenshot shows the 'Kirjautu sisään' (Log in) form. The title 'Kirjautu sisään' is centered at the top. Below the title, there is a section for 'Käyttäjätunnus' (Username) with a text input field. Below that, there is a section for 'Salasana' (Password) with a text input field and a link 'Salasana unohtunut?' (Forgot password?). Below the password field, there is a blue button labeled 'KIRJAUDU SISÄÄN'. Below the button, there is a 'tai' (or) separator. Below the separator, there is a dark blue button with a Facebook icon and the text 'Kirjautu Facebookilla'. At the bottom of the form, there is a link 'Ei vielä tunnusta? Luo uusi käyttäjätunnus' (Don't have an account? Create a new account).


2. Käyttäjätunnus on sähköpostiosoitteesi.
3. Järjestelmä kirjaa sinut sisään ja jos loit käyttäjätunnuksen lähettää tunnukset sähköpostiisi.


4. Valitse seuraavaksi "Aktivoi tilaajatunnus" ja anna tilaajatunnuksesi (Jäsenen ID), joka löytyy kotiin kannetun Liikunta & Tiede -lehden osoitetarrasta nimen vierestä (7 numeroa).

LIIKUNTA & TIEDE

5/2021

 ILMOITA UUSISTA NUMEROISTA

 Irtonumero 10,00 €

Aktivoi tilaajatunnus 



5. Saat ilmoituksen "Tilaajatunnus on nyt aktivoitu käyttäjätunnuksellesi".
6. Tilaajatunnus täytyy aktivoida vain ensimmäisellä lukukerralla. Jatkossa riittää, että kirjaudut Lehtiluukkuun käyttäjätunnuksella ja salasanalla.
7. Kirjautuneena voit vaihtaa salasanasi tai sähköpostiosoitteesi henkilökuvakkeen alta löytyvästä kohdasta "Käyttäjätilin asetukset".

Antoisia lukuhetkiä!